

Auffrischen von Aussendecks


Step 1: Reinigen von Holzterrassen mit Siliciumkarbid-Handbürste



1 Das Holz gründlich wässern. Nach Möglichkeit einen Schlauch zum Wässern benutzen.




2 WOCA Aussenholz-Reiniger im Verhältnis 1:4 mit Wasser mischen und mit einer Bürste oder Spritzpumpe auftragen. Bei starker Verschmutzung kann der Aussenholz - Intensivreiniger auch unverdünnt angewandt werden. Den Reiniger einige Minuten einwirken lassen.



3 Verwenden Sie eine Siliciumkarbid-Handbürste und bürsten Sie damit kräftig über die zu reinigende Oberfläche.



4 Spülen Sie nach der Reinigung das Holz gründlich ab. Bei stark verschmutztem Holz die Behandlung (Punkt 2-4) wiederholen.




5 Holz ca. 12 h trocknen lassen. Vor der Ölbehandlung muss das Holz völlig getrocknet sein!

Step 2: Ölen von Holzterrassen




1 WOCA Aussenholz-Öl vor dem Auftragen gründlich umrühren. Giessen Sie danach das Öl in eine Farbwanne.


Wichtig: Nur bei trockener Witterung und nicht bei starker Sonneneinstrahlung oder hoher Hitze die Holzterrasse ölen!



2 Verwenden Sie den WOCA Flächenpinsel oder für grössere Flächen das WOCA Auftragsgerät und tragen das Öl entlang der Wuchsrichtung des Holzes satt auf.



3 Aus optischen Gründen sollten auch die Rillen bzw. Kanten der Zwischenräume geölt werden. Verwenden Sie dazu einen Langhaarpinsel.



4 Das Aussenholz-Öl muss gut mit dem Pinsel eingearbeitet werden, sodass kein Öl mehr an der Oberfläche liegt.



5 Tipp: Verwenden Sie für ein sonnen- und wetterbeständigeres Ergebnis ein pigmentiertes Öl – dieses kann individuell bis 1:1 mit Exterior-Öl Natur gemischt werden.

Bei Bedarf kann die Holzterrasse mit der Öl-Wäsche gepflegt werden (siehe Rückseite).

Auffrischen von Aussendecks

Step 1: Reinigen von Holzterrassen mit Einscheibenmaschine



Das Holz gründlich wässern. Nach Möglichkeit einen Schlauch zum Wässern benützen.




WOCA Aussenholz-Reiniger im Verhältnis 1:4 mit Wasser mischen und mit einer Bürste oder Spritzpumpe auftragen. Bei starker Verschmutzung kann der Aussenholz - Intensivreiniger auch unverdünnt angewandt werden. Den Reiniger einige Minuten einwirken lassen.



Verwenden Sie eine Einscheibenmaschine mit Siliciumkarbid-Bürste und fahren damit langsam über die zu reinigende Oberfläche. Zur Reinigung der Rillen und Ränder verwenden Sie die Siliciumkarbid-Handbürste.




Spülen Sie nach der Reinigung das Holz gründlich ab. Bei stark verschmutztem Holz die Behandlung (Punkt 2-4) wiederholen.




Holz ca. 12 h trocknen lassen. Vor der Ölbehandlung muss das Holz völlig getrocknet sein!

Step 2: Ölen von Holzterrassen




WOCA Aussenholz-Öl vor dem Auftragen gründlich umrühren. Giessen Sie danach das Öl in eine Farbwanne.

Wichtig: Nur bei trockener Witterung und nicht bei starker Sonneneinstrahlung oder hoher Hitze die Holzterrasse ölen!



Verwenden Sie den WOCA Flächenpinsel oder für grössere Flächen das WOCA Auftragsgerät und tragen das Öl entlang der Wuchsrichtung des Holzes satt auf.



Aus optischen Gründen sollten auch die Rillen bzw. Kanten der Zwischenräume geölt werden. Verwenden Sie dazu einen Langhaarpinsel.



Massieren Sie das Öl ein. Verwenden Sie hierfür eine Einscheibenmaschine mit weissem Pad.

Nach einer Trocknungszeit von 2 bis 3 Stunden kann das Aussendeck wieder betreten werden.



Tipp: Verwenden Sie für ein sonnen- und wetterbeständigeres Ergebnis ein pigmentiertes Öl – dieses kann individuell bis 1:1 mit Exterior-Öl Natur gemischt werden.

Bei Bedarf kann die Holzterrasse mit der Öl-Wäsche gepflegt werden (siehe Rückseite).

HOLZPFLEGE AUSSENBEREICH



	1.0L / 2.5L
	10 – 50m²/L
	wasserbasiert
	frei
	farblos

AUSSENHOLZ-REINIGER

WOCA Aussenholz-Reiniger wurde für die Grundreinigung von Holzoberflächen, wie z.B. Terrassen, Gartenmöbel, Zäune, Vordächer, Türen und Fenster entwickelt. Das Produkt löst Schmutz schnell und wirksam und schafft so optimale Voraussetzungen für eine nachfolgende Behandlung.

- entfernt wirksam Schmutz und Fett
- für alle Holzoberflächen geeignet
- für manuelles und maschinelles Reinigen
- umweltfreundlich und ergiebig



	0.75L / 2.5L
	8 – 12m²/L
	wasserbasiert
	max. 20g/L
	11 Farben

AUSSENHOLZ-ÖL

WOCA Aussenholz-Öl wird im Aussenbereich für die Grundbehandlung und für die Pflege von neuen oder bereits mit Öl behandelten Holzoberflächen verwendet, z.B. Terrassen, Gartenmöbel oder Holzfassaden.

- verstärkt die natürliche Holzstruktur
- verzögert Schimmelpilzbefall
- für alle Holzarten geeignet
- mit UV-Schutz und schnelltrocknend



	2.5L / 5.0L
	8 – 10m²/L
	wasserbasiert
	frei
	farblos

AUSSENHOLZ-INTENSIVREINIGER

WOCA Aussenholz-Intensivreiniger ist ein wirksames Reinigungsmittel zum Auffrischen von witterungsexponiertem, vergrautem Holz. Das gebrauchsfertige, dickflüssige Produkt ist auch auf vertikalen Flächen gut aufzubringen.

- tiefenreinigend
- tropft nicht
- entfernt Schmutz, Beläge und graue Patina



	1.0L / 2.5L
	80 – 100m²/L
	wasserbasiert
	max. 40g/L
	farblos

AUSSENHOLZ-ÖLWÄSCHE

WOCA Aussenholz-Ölwäsche ist eine milde Ölseife zur Reinigung und Pflege von geölten Oberflächen im Aussenbereich, z. B. Holzterrassen oder Holzgartenmöbel.

- 3 in 1 – wäscht, ölt und pflegt
- erhält das schöne Aussehen des Holzes
- verzögert die Notwendigkeit einer erneuten Grundölung
- verlängert die Lebensdauer des Holzes



	2.5L
	20 – 30m²/L
	wasserbasiert
	max. 30g/L
	farblos

AUSSENHOLZ-PROTEKT

Unbehandeltes Holz im Aussenbereich bekommt mit der Zeit eine edle graue Patina. Diese können Sie nun erhalten und dem Holz gleichzeitig einen dauerhaften Schutz und längere Lebensdauer verleihen.

- erhöht die Widerstandskraft des Holzes gegen Wind und Wetter
- auch auf anderen porösen Oberflächen anwendbar, z.B. Fliesen, Beton und Stein

Ihr WOCA-Partner:

